



PROGRAMA y AMBIENTE

CIO Light

ASUNTO

Presupuesto Modificado: Qué es y para qué sirve.

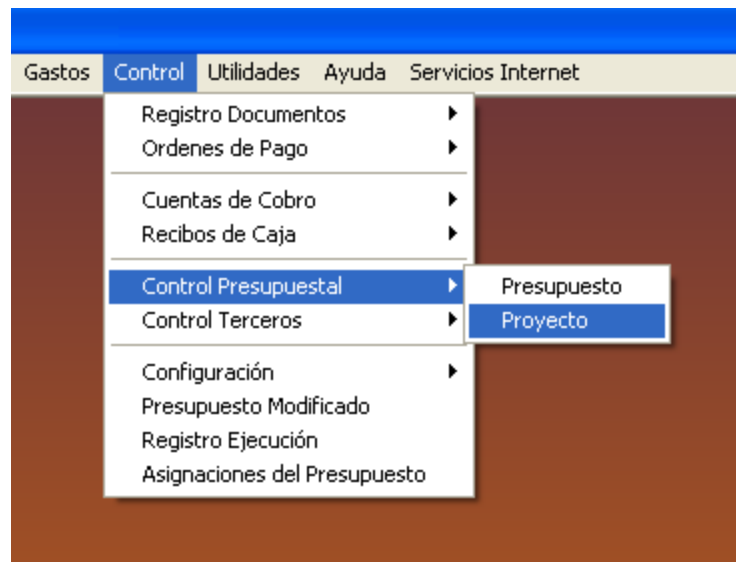
RESPUESTA

En muchas ocasiones los presupuestos deben ser modificados después de haber iniciado la ejecución de una obra debido, por ejemplo, a un cambio en el diseño.

Por defecto, CIO hace el control sobre los presupuestos originales lo cual, en este caso, generaría un sobrecosto.

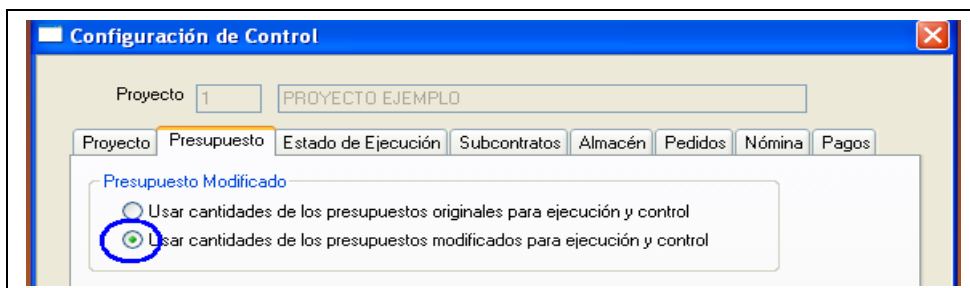
Si estos cambios no se deben a una mala planificación y por lo tanto no deben figurar como sobre-costo en el control, se debe usar la opción de **Presupuesto Modificado** y configurar el programa para que realice el control sobre las modificaciones y no sobre el presupuesto original así, además, se evita la alteración de este último.

En el menú principal (Todas las subventanas de CIO cerradas) , se debe configurar el programa para que trabaje con presupuesto modificado, para esto debe ir por **Control/Configuración/proyectos**





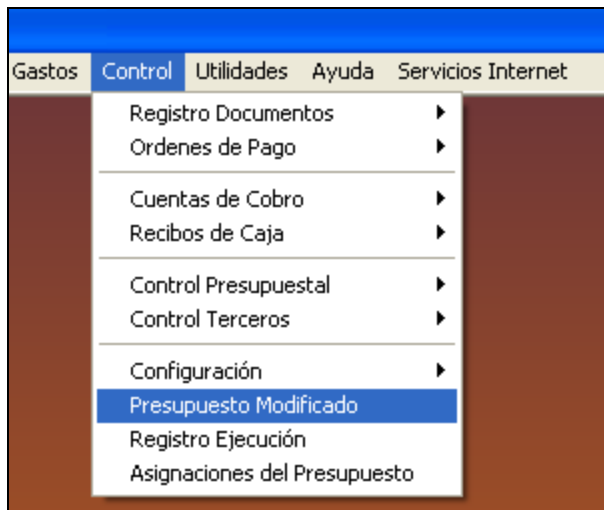
En “**Presupuesto modificado**” marque la opción correspondiente.



NOTA:

Tenga en cuenta que esta configuración se hace al nivel de **Proyecto** y afecta por igual a todos los presupuestos contenidos, así que en el caso anterior, es necesario utilizar el **Presupuesto Modificado** en cada uno de ellos.

Luego por **Control/Presupuesto Modificado...**



Aparece una ventana con la estructura del presupuesto original, además de la columna editable **Cantidad Modificada**. Oprima el icono **Inicializar Cantidades** para que los valores de las cantidades modificadas sean actualizados con la cifra del presupuesto original, luego puede cambiar dichas cantidades con un doble “clic” sobre cada una.



Control Integral de Obras
Presupuesto Mover Ayuda

Presupuesto Modificado

Pres.	Cap.	Sub.	Item	Fren.	Descripción	Cantidad Original	Unidad	Cantidad Modificada
01					PRESUPUESTO EJEMPLO			
01	001				OBRAS PRELIMINARES			
01		001			MOVIMIENTO DE TIERRA			
01			001		DESCAPOTE Y NIVELACION	800,00	M2	800,00
01		002			LOCALIZACION Y REPLANTEO			
01			002		LEVANTAMIENTO TOPOGRAFICO	1,00	GL	1,00
01		003						
01			001					1,00
01			002					1,00
01	002							
01		001						3.749,00
01		003			RELLENOS Y EXCAVACION			
01			001		BASE PLACA CONCRETO POBRE	34,90	M3	34,90
01			002		EXCAVACION MECANICA	3.035,10	M3	3.035,10
01			003		EXCAVACION MANUAL h=2 M. incluye entiba	124,05	M3	124,05
01			004		PERFILADA TALUDES	444,00	M2	444,00
01			005		PAÑETE TALUDES	444,00	M2	444,00
01	002				CIMENTOS			

CIO Milenio
Colocar las cantidades modificadas iguales al presupuesto original?
Sí No

Control Integral de Obras
Presupuesto Mover Ayuda

Presupuesto Modificado

Pres.	Cap.	Sub.	Item	Fren.	Descripción	Cantidad Original	Unidad	Cantidad Modificada
01					PRESUPUESTO EJEMPLO			
01	001				OBRAS PRELIMINARES			
01		001			MOVIMIENTO DE TIERRA			
01			001		DESCAPOTE Y NIVELACION	800,00	M2	800,00
01		002			LOCALIZACION Y REPLANTEO			
01			002		LEVANTAMIENTO TOPOGRAFICO			
01		003			SERVICIOS PROVISIONALES			
01			001		SERVICIO PROVISIONAL DE AGU			
01			002		SERVICIO PROVISIONAL ENERGIA	1,00	GL	1,00
01	002				DESAGUES			
01		001			DESAGUES			
01			001		DESAGUES	3.749,00	M2	3.749,00
01	003				CIMENTACION Y ESTRUCTURA			
01		001			RELLENOS Y EXCAVACION			
01			001		BASE PLACA CONCRETO POBRE	34,90	M3	34,90
01			002		EXCAVACION MECANICA	3.035,10	M3	3.035,10
01			003		EXCAVACION MANUAL h=2 M. incluye entiba	124,05	M3	124,05
01			004		PERFILADA TALUDES	444,00	M2	444,00
01			005		PAÑETE TALUDES	444,00	M2	444,00
01	002				CIMENTOS			

Editando Cantidad
1.500,00 OK Cancelar

Nota: Visite nuestra pagina Web, www.tekhne.biz / soporte / preguntas frecuentes