



## PROGRAMA y AMBIENTE

CIO Light/CIO Milenio.

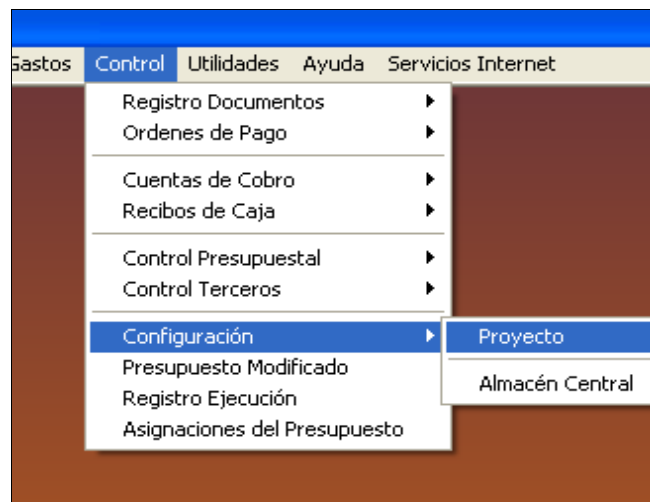
## ASUNTO

Como se crea un **OTROSI** en un subcontrato

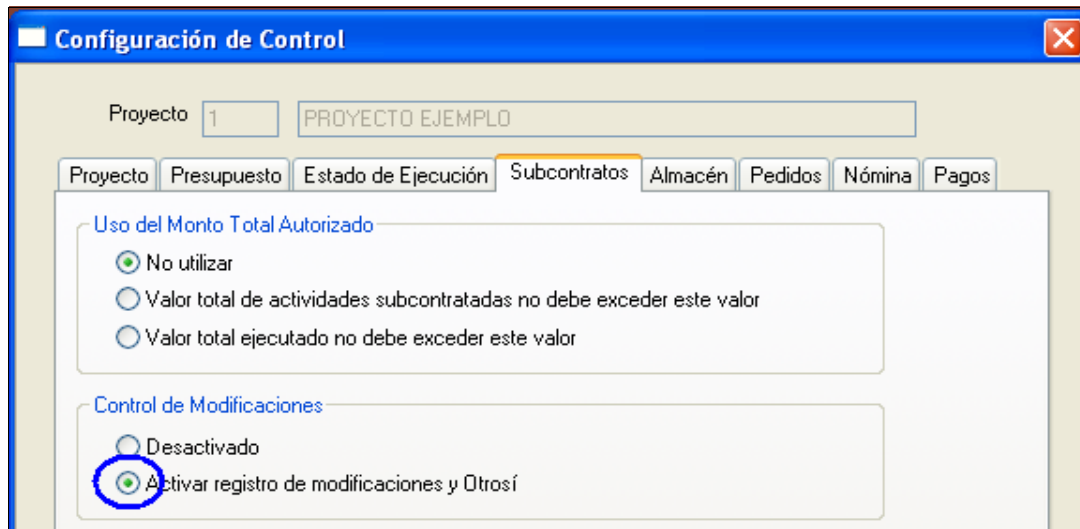
## RESPUESTA

“**OTROSI** es una adición al contrato inicial firmado contractualmente ya sea por mayores cantidades o actividades nuevas”

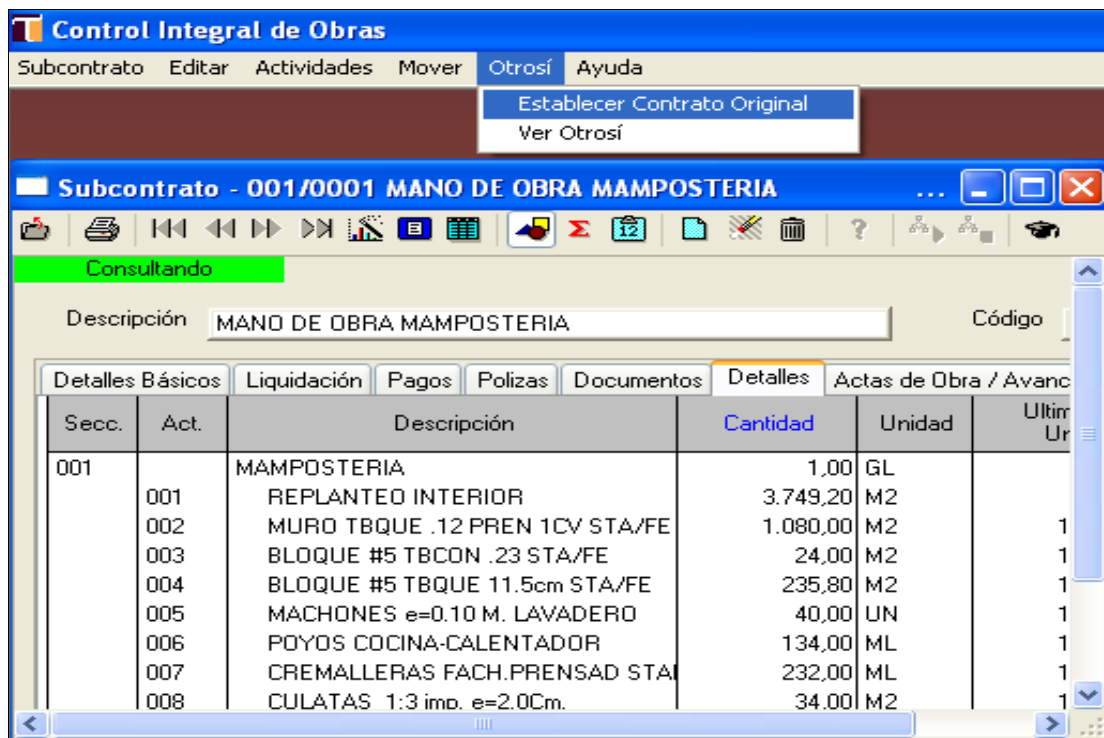
Se debe verificar por **Control / Configuración/ Proyecto**



Se ubica en la pestaña **Subcontrato / Control de modificaciones / Activar registro de modificaciones y Otrosí**



Luego por **Subcontratos / Presupuesto** / selecciona el subcontrato, se ubica en la pestaña detalles y va al menú **OTROSI** y selecciona la opción **Establecer contrato original**.



Una vez se establece el contrato existente como contrato original, cualquier actividad nueva que se adicione al subcontrato ya sea traída desde el presupuesto o creada como una actividad nueva o que se aumente la cantidad de una actividad existente, estas ya pasan a formar parte del **OTROSI**.



## Tekhne Ltda. Archivo de preguntas frecuentes

Para ver el informe del **OTROSI** va nuevamente al menú **OTROSI / Ver Otrosi**, allí muestra un detalle con la información de este.

Tipo	Fecha	Sección	Actividad	Descripción Nueva	Cantidad Nueva	Cantidad Original	Unidad Original	Unidad Nueva	Valor Unitario Original	Valor Unitario Nuevo
Creado	13/04/2010	1	10	MURO EN MAMPOSTERIA ESTRUCTURAL	50,00	0,00		M2	0,0000	10.000,0000

**Nota. Tener en cuenta que cada actividad nueva que se cree, genera un sobre costo al presupuesto.**

Para ver un informe impreso va al **Manejador de impresión / Subcontratos**, seleccionar **Reporte Tekhne Otrosi**